

Aussteller	Halle / Stand-Nr.	Freigelände / Block
USt-Id-Nr.	Ansprechpartner	
Straße / Postfach	E-Mail	
PLZ / Ort / Land	Telefon mit Vor-/ Durchwahl	Telefax mit Vor-/ Durchwahl

**Wir bestellen – im Namen und auf Rechnung des gemeldeten Hauptausstellers – unter Anerkennung der Geschäftsbedingungen auf Seite 3. Bestellungen im Namen von Unterausstellern sind nicht möglich.**

Menge	Pos.-Nr.	Wasser-Hauptanschluss inkl. Anschluss eines Verbrauchers	EUR/St.
	38100	Wasser-Hauptanschluss für den Hallenbereich (ebenerdig)	309,00
	38101	Wasser-Hauptanschluss im OG bei zweigeschossigem Standbau	389,00
	38200	Wasser-Hauptanschluss im Freigelände/ Ladehöfe, überflur	465,00

**Der Wasser-Hauptanschluss beinhaltet:** Zulauf: 1/2" (DN 15), Ablauf: DN 50 Verlegung Anschluss über Flur ab Spartenkanal (Halle) bzw. ab Anschlusschacht (Freigelände). Inklusive Wasserverbrauch. Anschluss eines Verbrauchers, z.B. (Miet-) Spüle.

Menge	Pos.-Nr.	Weitere Leistungen	EUR/St.
	38050	<b>Anschluss weiterer Verbraucher</b> z.B. Geschirrspülautomat, Boiler, Kaffeemaschine, Armatur <b>Bitte beachten:</b> Befindet sich der zusätzliche Verbraucher weiter als 1 m vom Hauptanschluss entfernt, wird ein zusätzlicher Hauptanschluss benötigt.	56,00
	38051	<b>Mietspüle</b> Spüle mit Unterbau, Armatur, 5-l E-Boiler, Maße: B/H/T = 90/80/60 cm	135,00
	38090	Regie- / Arbeitsstunde	52,10
	38005	Beckenfüllung bis 3 m <sup>3</sup> (inkl. Ablaufleitung DN 50) (siehe Seite 2)	117,00
	38006	Beckenfüllung 4 m <sup>3</sup> bis 10 m <sup>3</sup> (inkl. Ablaufleitung DN 50) (siehe Seite 2)	nach Aufwand



38051 Mietspüle (Abbildung ähnlich)

**Bitte beachten Sie beim Einsatz von Gewerbespülmaschinen:**

Bei Einsatz von Gewerbespülmaschinen, deren Spüldauer **höchstens 2 min** beträgt, sowie bei der Herstellung und/ oder Vorführung von fett- bzw. ölhaltigen Produkten, sind die anfallenden Abwässer über Fettabscheider (siehe Vordruck 5.8) zu führen (siehe dazu auf Seite 3 „Anschluss- und Lieferbedingungen für Wasserinstallationen“).

**Für Sonderinstallationen, wie z. B. Dimensionserhöhungen des Wasser-Hauptanschlusses, erhalten Sie auf Anfrage ein entsprechendes Angebot.**

**Ab 14 Kalendertage vor Messebeginn wird beim Eingang von Bestellungen/ Plänen ein Verspätungszuschlag (Pos.-Nr. 38951) von 95,00 EUR berechnet.**

**Wir verlegen auf unserem Stand ein Podest (für Leitungsverlegung mind. 80 mm lichte Höhe nötig):**

Ja, die lichte Höhe zwischen Hallenboden und Podest beträgt ca.

\_\_\_\_\_ cm

Nein

**Für die Bereitstellung eines Wasser-Hauptanschlusses ist das Einreichen einer Planskizze (Vordruck Seite 2) unbedingt erforderlich.**

Ort / Datum	Firmenstempel und rechtsgültige Unterschrift des Ausstellers
-------------	--

Aussteller

Halle / Stand-Nr.

Freigelände / Block

USt-Id-Nr.

Ansprechpartner

Straße / Postfach


E-Mail

PLZ / Ort / Land

Telefon mit Vor-/Durchwahl

Telefax mit Vor-/Durchwahl

Standskizze mit genauer Maßangabe, wo der Wasseranschluss und -abfluss bzw. das Wasch- oder Spülbecken angebracht werden sollen.  
**Bitte kennzeichnen Sie die Lage Ihres Standes durch Angabe der Nachbarstände, Besuchergänge oder Halleneingänge!**



Maßstab 1 : 100 (1 m = 1 cm)  
1 : 50 (1 m = 2 cm)

## ■ Anschluss- und Lieferbedingungen für Wasserinstallationen

### ■ Bestellung des Wasser-Hauptanschlusses

Die Bestellungen und die vermaßte Grundriss-Skizze für den Wasser-Hauptanschluss sind bis spätestens sechs Wochen vor dem offiziellen Aufbautermin bei der Messe München GmbH einzureichen.

Eine Gewähr für die termingerechte Ausführung von Installationen, die nach diesem Termin beantragt werden, kann nicht übernommen werden.

**Ab 14 Kalendertage vor Messebeginn wird beim Eingang von Bestellungen/Plänen ein Verspätungszuschlag (Pos.-Nr. 38951) von 95,00 EUR berechnet.**

### ■ Informationen zum Wasseranschluss

Sämtliche Wasserinstallationen sind nur mietweise überlassen.

Die Ausführung und der Anschluss der Verbraucher an das Rohrleitungsnetz erfolgt ausschließlich durch Vertragsfirmen der Messe München GmbH.

Für Reparaturarbeiten an Installationen, Geräten und Exponaten, die nicht von der Messe München GmbH ausgeführt oder angemietet wurden, werden dem Aufwand entsprechend Regiestunden (Pos.-Nr. 38090) verrechnet.

Der Aussteller ist verpflichtet, täglich nach Ausstellungsende, die gesamte Wasserversorgung durch das im Wasserhauptanschluss eingebaute Absperrventil zu schliessen.

Für Schäden, die infolge Nichtbeachtung entstehen, haftet der Aussteller. Aus Sicherheitsgründen behält sich die Messe München GmbH vor, nach Veranstaltungsende die gesamte Wasserversorgung der Aussteller abzuschalten. Von dieser Sperrung sind die Toilettenanlagen in den Hallen ausgenommen.

Die Messe München GmbH übernimmt keinerlei Haftung für Schäden.

- Im Allgemeinen steht ein Wasserdruck von 3,5 bar zur Verfügung.
- Der Wasserverbrauch ist in dem Gesamtpreis für einen Wasserhauptanschluss enthalten.
- Chemisch verunreinigte sowie fetthaltige Abwässer dürfen nicht in das Kanalsystem eingeleitet werden.

### ■ Erforderliche Planunterlagen

Die Be- und Entwässerungsleitungen werden in den Hallen nach den Maßangaben in der Grundriss-Skizze installiert. Auf der Grundriss-Skizze ist unbedingt die Entfernung des Wasseranschlusses zu den Standgrenzen **und** die Lage des Standes innerhalb der Halle anzugeben. **Bestellungen ohne diese Angaben können nicht bearbeitet werden!**

### ■ Wasserhauptanschluss in den Hallen

Die Verlegung erfolgt soweit als möglich in den Spartenkanälen, unter Umständen jedoch oberirdisch, wenn die Lage des bestellten Anschlusspunktes dies erfordert. Bei Wasserhauptanschlüssen für das Obergeschoss eines Standes sind max. 3 m Zu-/Ablauf in vertikaler Verlegung im Anschlusspreis enthalten. Werden zusätzliche horizontale Verlegungen (über den Hallenboden oder/und in der Zwischendecke) erforderlich, werden dem Aufwand entsprechend Regiestunden und Materialkosten verrechnet.

### ■ Wasserhauptanschluss im Ladehof

Die Leitungsverlegung erfolgt in jedem Fall über Flur im Ladehof. Sollte eine Ablaufleitung benötigt werden, ist für diese eine zusätzliche Hebeanlage nötig, deren Kosten vom Aussteller zu tragen sind.

In den Wintermonaten besteht wegen Frostgefahr generell keine Anschlussmöglichkeit.

Es besteht jedoch die Möglichkeit, nach Rücksprache mit der Messe München GmbH eine Rohrbegleitheizung einbauen zu lassen, deren Kosten vom Aussteller zu tragen sind. Die Messe München GmbH behält sich vor, außerhalb der Laufzeit die Wasserversorgung zu unterbrechen.

### ■ Wasserhauptanschluss im Freigelände

Die Leitungsverlegung erfolgt in jedem Fall über Flur im Freigelände F5 – F8.

In den Wintermonaten besteht im gesamten Freigelände wegen Frostgefahr generell keine Anschlussmöglichkeit.

Es besteht jedoch die Möglichkeit, nach Rücksprache mit der Messe München GmbH eine Rohrbegleitheizung einbauen zu lassen, deren Kosten vom Aussteller zu tragen sind.

Die Messe München GmbH behält sich vor, außerhalb der Laufzeit die Wasserversorgung zu unterbrechen.

### ■ Anschluss eines Verbrauchers

Der Anschluss eines Verbrauchers (z.B. einer Spüle) ist im Preis des Wasser-Hauptanschlusses enthalten. Jeder weitere Anschluss eines Verbrauchers (Montage/Demontage von mitgebrachten Messeküchen, Spülen, Boilern, Spülmaschinen, Kaffeeautomaten usw.) wird gesondert berechnet, Arbeitslohn und Kleinmaterial sind im Preis enthalten.

Beträgt der Abstand des anzuschließenden Verbrauchers vom Wasser-Hauptanschluss mehr als 1 m, so muss aus technischen Gründen ein zweiter Hauptwasseranschluss für diesen Verbraucher verlegt und berechnet werden.

Für den Anschluss eines freistehenden Verbrauchers (z.B. Theke) ist ein separater Wasser-Hauptanschluss erforderlich.

Bei **Mietspülen** (Pos.-Nr. 38051) sind Lieferung, Wartung und Abholung im Preis enthalten. Der Anschluss der Spüle ist im Mietpreis **nicht** enthalten.

**Geschirrspülmaschinen ohne eingebaute Abwasserpumpe werden bei zu geringem Ablaufgefälle aus Sicherheitsgründen nicht an das Wassernetz angeschlossen.**

### ■ Beckenfüllung

Die Bestellung gilt für eine einmalige Befüllung inklusive Entleerung; die eigenmächtige Entleerung des Beckens über die Spartenkanäle ist untersagt. Es wird keine feste Zulaufleitung installiert. Bitte reichen Sie bei Bestellungen unbedingt einen Grundrissplan mit Positionsangaben für die Beckenfüllung ein.

### ■ Fettabscheider

Wer als Aussteller für seinen Stand einen bei der Messe München GmbH zu bestellenden Wasser-Hauptanschluss installieren lässt, ist verpflichtet, bis spätestens vier Wochen vor Aufbaubeginn bei der Messe München GmbH zusätzlich einen Fettabscheider zu bestellen, wenn er auf seinem Stand fetthaltige Waren herstellt, verarbeitet oder vorführt. Gleiches gilt für jeden Aussteller, der auf seinem Stand eine Gewerbespülmaschine betreibt, die innerhalb von **höchstens zwei Minuten** einen gesamten Spülgang durchführt.

**Der Vordruck zur Bestellung eines Fettabscheiders kann bei der Hauptabteilung Technischer Ausstellerservice angefordert werden.**

Für den Fall, dass die Messe München GmbH nach Beginn der Aufbauzeit feststellt, dass ein Aussteller mit Cateringbetrieb oder mobiler Gastronomie einen Wasser-Hauptanschluss ohne Fettabscheider bestellt hat, obwohl er nach diesen Anschluss- und Lieferbedingungen verpflichtet gewesen wäre, einen Fettabscheider zu bestellen, ist der Aussteller damit einverstanden, dass die Messe München GmbH auch ohne eine gesonderte Bestellung seitens des Ausstellers zu den für die Veranstaltung gültigen Preisen einen passenden Fettabscheider installiert.

Sowohl in diesem Fall als auch in dem Fall, dass die Bestellung später als vier Wochen vor Aufbaubeginn erfolgt, ist die Messe München GmbH berechtigt, für den erforderlichen Fettabscheider einen Verspätungszuschlag in Höhe von 50 % des zur Veranstaltung gültigen Preises zu verlangen, es sei denn, der Aussteller weist nach, dass der Messe München GmbH ein geringerer oder gar kein Schaden entstanden ist.

Ist die Installation eines Wasser-Hauptanschlusses mit Fettabscheider nicht oder nur mit einem unverhältnismäßig hohen Aufwand möglich, kann die Messe München GmbH dem Aussteller untersagen, auf seinem Stand fetthaltige Waren herzustellen, zu verarbeiten, vorzuführen oder eine Gewerbeschirrspülmaschine zu betreiben, die innerhalb von **höchstens zwei Minuten** einen gesamten Spülgang durchführt.

### ■ Stornierung/Reklamation

Stornierungen sind nur bis 14 Kalendertage vor dem allgemeinen Aufbautermin möglich, bei späterem Rücktritt werden die bestellten Anschlüsse berechnet.

Die dem Aussteller oder Besteller vorgelegte Aufmaßliste ist unverzüglich zu prüfen und unterschrieben zurückzugeben.

**Die Aufmaßliste ist die spätere Rechnungsgrundlage.**

Reklamationen über den Umfang der Lieferungen und Leistungen sind vor dem Abbau des Standes bei der Messe München GmbH, Hauptabt. Technischer Ausstellerservice, geltend zu machen, damit die Gewähr einer ordnungsgemäßen Prüfung gegeben ist. Spätere Reklamationen, die sich auf den Umfang der Leistungen beziehen, werden nicht anerkannt.

**Ergänzend gelten die Allgemeinen Vertragsbedingungen für Aussteller-Serviceleistungen der Messe München GmbH.**

Aussteller	Halle / Stand-Nr.	Freigelände / Block
USt-Id-Nr.	Ansprechpartner	
Straße / Postfach	E-Mail	
PLZ / Ort / Land	Telefon mit Vor-/ Durchwahl	Telefax mit Vor-/ Durchwahl

**Wir bestellen – im Namen und auf Rechnung des gemeldeten Hauptausstellers – unter Anerkennung der Anschluss- und Lieferbedingungen für Sprinkleranlagen auf Seite 2. Bestellungen im Namen von Unterausstellern sind nicht möglich.**

Installation einer Sprinkleranlage für überdeckte Standfläche.

Fläche der Standfläche in m<sup>2</sup>

Bitte ankreuzen	Pos.-Nr.	Leistung	EUR
<input type="checkbox"/>	38497	Sprinklerhauptanschluss (Grundinstallation inkl. 3 Sprinklerköpfen)	1.250,00

Menge	Pos.-Nr.	Leistung	EUR/St.
<input type="checkbox"/>	38499	Zusätzliche Sprinklerköpfe	315,00

**Wichtig: Bitte fordern Sie vor der Standplanung einen Planauszug der Standfläche mit der Positionierung der Sprinklerleitungen in den Spartenkanälen bei der Hauptabteilung Technischer Ausstellerservice der Messe München GmbH an.**

**Bitte unbedingt Pläne im Maßstab mit Kennzeichnung einreichen (Nordpfeil, Nachbarstände oder sonstige Bezugspunkte). Bitte in den Plänen auch die Lage des Übergabepunktes vom Spartenkanal zur Standbaudecke (jederzeit zugänglicher Absperrschieber mit Prüfeinheit auf der Standfläche) einzeichnen/angeben.**

**Die Messe München GmbH behält sich vor, für nach Einsendeschluss eingesandte Bestellungen und Pläne einen Preiszuschlag zu erheben.**

**Die genaue Festlegung der Anzahl und Position der Sprinklerköpfe erfolgt erst nach Vorlage der Standzeichnung.**

Die Grundinstallation ist mit zusätzlichen Sprinklerköpfen auf max. 18 Sprinklerköpfe erweiterbar.

**Bitte beachten Sie:**

Die Sprinklerleitungen eignen sich nicht zur Sichtverrohrung. Es wird eine lichte Höhe von der Deckenoberkante bis zur Stahlkonstruktion von 150 mm für die Verlegung der Sprinklerleitungen benötigt.

**Wir verlegen auf unserem Stand ein Podest (für Leitungsverlegung mind. 100 mm lichte Höhe nötig):**

Ja, die lichte Höhe zwischen Hallenboden und Podest beträgt ca.

\_\_\_\_\_ cm

Nein

Ort / Datum

Firmenstempel und rechtsgültige Unterschrift des Ausstellers

### ■ Anschluss- und Lieferbedingungen für Sprinkleranlagen

Die Sprinkleranlagen müssen nach den anerkannten Regeln der Technik und in Abstimmung mit der Städtischen Branddirektion errichtet werden.

**Die aufgeführten Preise sind für Einbauhöhen bis 3 m gültig. Bei Einbauhöhen über 3 m und bei besonderen Standkonstruktionen (Aufputzinstallationen, Umfahren von Unterzügen und Standbauteilen, etc.) entstehende Mehrkosten werden in Rechnung gestellt.**

Die kompletten Unterlagen (wie auf Vordruck 1.3 beschrieben), Bestellungen und Pläne sind spätestens zum angegebenen Termin (siehe „Wichtige Hinweise“), jedoch für doppelstöckige und überbaute Stände spätestens sechs Wochen vor Baubeginn bei der Messe München GmbH einzureichen.

Eine Gewähr für die termingerechte Ausführung von Installationen, die nach diesem Termin beantragt werden, kann nicht übernommen werden.

**Die Messe München GmbH behält sich vor, für verspätet eingesandte Bestellungen einen Preisaufschlag zu erheben.**

Die Sprinklerleitungen werden in den Hallen nach den Maßangaben im dazugehörigen Plan installiert. Im Erdgeschoss ist die Lage des Absperrschiebers durch den Aussteller / Messebauer festzulegen. Die Verlegung der Zuleitung erfolgt soweit als möglich in den Spartenkanälen, unter Umständen jedoch überirdisch, wenn die Lage des Absperrschiebers und der nachfolgenden Sprinklerinstallation dies erfordert (Angabe der Position der Sprinklergrundleitung / Sprinklerabgang auf Anfrage). Die eigentliche Sprinklerinstallation erfolgt in jedem Fall vor den Wänden und unter den Hängedecken. Der verplombte Absperrschieber muß jederzeit zugänglich bleiben und darf nicht verbaut oder verstellt werden.

Für Schäden, die infolge Nichtbeachtung entstehen, haftet der Aussteller.

**Ergänzend gelten die Allgemeinen Vertragsbedingungen für Aussteller-Serviceleistungen der Messe München GmbH.**

### ■ Auslegungsdaten:

- Messehallen nach VDS sind Brandgefahren-Klasse BG 2.3.
- Maximale Schutzfläche je Schirmsprinklerkopf 12 m<sup>2</sup> mittels Glasfasssprinkler DN 15, Nennöffnungstemperatur 68 °C, Farbe rot.
- Zusätzlich gesprinklert werden müssen auch abgetrennte Kabinen und Räume unter Einhaltung der maximalen Schutzfläche von 12 m<sup>2</sup>/Kopf.
- Pro Anschlussleitung DN 50 im Spartenkanal dürfen maximal 18 Sprinklerköpfe angeschlossen werden. Die Leitungsdimension der Zuleitungen zu den Köpfen betragen ebenso DN 50.
- Alle von der Hallendecke abgehängten Konstruktionen (Traversen, etc.) können nicht mit einer Sprinkleranlage versehen werden.

**Ansprechpartner:**

Firma Herbert Nowak  
 Beim Himmelreich 32c | 82140 Olching | Deutschland  
 Tel. +49 89 949-24680 | Fax +49 89 8131755  
 nowakstromversorgung@t-online.de

Aussteller

Halle / Stand-Nr.

Freigelände / Block

USt-Id-Nr.

Ansprechpartner

Straße / Postfach

E-Mail

PLZ / Ort / Land

Telefon mit Vor-/ Durchwahl

Telefax mit Vor-/ Durchwahl

**Wir bestellen – im Namen und auf Rechnung des gemeldeten Hauptausstellers – unter Anerkennung der Anschluss- und Lieferbedingungen für Druckluft auf Seite 3. Bestellungen im Namen von Unterausstellern sind nicht möglich.**

**Einzelanschluss Druckluft, nur ein Abnehmer auf der Standfläche (10 bar Lieferdruck)**

Bedarf in l/min (**unbedingt angeben**)

Druckminderer benötigt

Ja  Nein

**Mehrfachanschluss Druckluft, mehrere Abnehmer auf der Standfläche (10 bar Lieferdruck)**

Bitte Gesamtbedarf angeben

l/min

Bitte Bedarf für jeden einzelnen Abnehmer angeben und in die Positionsskizze einzeichnen.

Druckminderer benötigt:

Abnehmer 1  Ja Bedarf in l/min \_\_\_\_\_

Abnehmer 2  Ja Bedarf in l/min \_\_\_\_\_

Abnehmer 3  Ja Bedarf in l/min \_\_\_\_\_

Abnehmer 4  Ja Bedarf in l/min \_\_\_\_\_

Abnehmer 5  Ja Bedarf in l/min \_\_\_\_\_

Ab dem zweiten Abnehmer werden zusätzlich zu den Kosten für den Gesamtbedarf (entspricht Kosten Einzelanschluss Pos.-Nr. 36001 ff auf Seite 3) 39,50 EUR (Pos.-Nr. 36200) pro Abnehmer berechnet.

Die Druckluftversorgung wird benötigt ab dem

Datum

**Vakuumschluss**

Bitte erstellen Sie uns ein Angebot für die Bereitstellung eines Vakuumschlusses. Wir benötigen

l/min.

Wir verlegen auf unserem Stand ein Podest/Doppelboden

Ja  Nein

Ergänzungen:

In der Aufbauzeit steht die Druckluftversorgung zwei Tage vor Messebeginn und einen Tag nach Messeende in der Zeit von 08:00 bis 19:00 Uhr zur Verfügung. Sollte die Druckluftversorgung früher benötigt werden, so können zusätzliche Kosten entstehen. Während der Veranstaltung steht die Druckluftversorgung ca. eine Stunde vor und nach den Öffnungszeiten zur Verfügung.

**Bitte beachten Sie:**

**Ab 14 Kalendertage vor Messebeginn wird beim Eingang von Bestellungen/Plänen ein Verspätungszuschlag (Pos.-Nr. 36951) von 45,00 EUR berechnet.**


Ort / Datum

Firmenstempel und rechtsgültige Unterschrift des Ausstellers

Aussteller	Halle / Stand-Nr.	Freigelände / Block
USt-Id-Nr.	Ansprechpartner	
Straße / Postfach	E-Mail	
PLZ / Ort / Land	Telefon mit Vor-/ Durchwahl	Telefax mit Vor-/ Durchwahl

Standskizze mit genauer Maßangabe, wo der/die Einzelanschluss/Mehrfachanschlüsse angebracht werden soll/en. Bei Mehrfachanschlüssen kennzeichnen Sie die Anschlüsse bitte gem. Nummerierung auf Seite 1.

**Bitte kennzeichnen Sie die Lage Ihres Standes durch Angabe der Nachbarstände, Besuchergänge oder Halleneingänge!**



Maßstab 1 : 100 (1 m = 1 cm)  
 1 : 50 (1 m = 2 cm)

## ■ Anschluss- und Lieferbedingungen für Druckluft

1. Die Verwendung eines eigenen Kompressors ist bei der Messe München GmbH, Hauptabt. Technischer Ausstellerservice (TAS), anzuzeigen. Die Bestellung (mit Vordruck 5.4) und die Standskizze/Pläne sind spätestens zu dem in den Bestellformularen für Ausstellerservices angegebenen Termin bei der **Messe München GmbH, TAS**, einzureichen.

Eine Gewähr für termingerechte Ausführung von Installationen, die nach diesem Termin beantragt werden, kann nicht übernommen werden.

**Ab 14 Kalendertage vor Messebeginn wird beim Eingang von Bestellungen/Plänen ein Verspätungszuschlag (Pos.-Nr. 36951) von 45,00 EUR berechnet.**

2. Die dem Aussteller oder Besteller vorgelegte Aufmaßliste ist unverzüglich zu prüfen und unterschrieben zurückzugeben. Die Aufmaßliste ist die spätere Rechnungsgrundlage. Reklamationen über den Umfang der Lieferungen und Leistungen sind vor dem Abbau des Standes bei der Messe München GmbH, TAS, geltend zu machen, damit die Gewähr einer ordnungsgemäßen Prüfung gegeben ist. Spätere Reklamationen, die sich auf den Umfang der Leistungen beziehen, werden nicht anerkannt.

3. Bei einer Kündigung, die später als 14 Kalendertage vor Beginn der Veranstaltung erfolgt, werden 75 % der Kosten für die bestellten Leistungen als pauschaler Aufwendungsersatz in Rechnung gestellt. Das Recht des Ausstellers, nachzuweisen, dass die ersparten Aufwendungen der Messe München GmbH größer waren, bleibt unbenommen.

4. Die Preise beinhalten je nach Positionsnummer folgende Leistungen:

### Einzelanschluss

Anschluss für den ersten Abnehmer, Verlegen der Druckluftleitungen bis zum Anschlusspunkt am Stand inkl. Anschluss eines Abnehmers, Kleinteile und Fittings, Wartung dieser Installationen.

### Mehrfachanschluss

Anschluss für mehrere Abnehmer, Druckluftleitung, T-Verteilungen, Fittings, Kleinteile, Wartung dieser Installationen und Montage, Demontage.

### Druckminderer

Einbau und leihweise Überlassung eines Druckminderers inkl. Manometer für Entnahmedruck von 0,5–10 bar.

5. Die Qualität der Druckluft am Übergabepunkt von der Kompressorstation in das Rohrnetz der Messe München GmbH erfüllt folgende Klassifikation gemäß ISO 8573-1:

Ölgehalt Klasse 1 = max. Ölkonzentration 0,01 mg/m<sup>3</sup>

Feststoffgehalt Klasse 1 = max. Partikelgröße 0,1 µm

max. Partikeldichte 0,1 mg/m<sup>3</sup>

Wassergehalt Klasse 4 = Drucktaupunkt ≤ +3 °C

6. Berechnungsbeispiele

Einzelanschluss (nur ein Abnehmer)

Gesamtbedarf auf Standfläche: 300 l/min	Pos.-Nr.	Kosten
	36003	709,00
	<b>Gesamt</b>	<b>709,00</b>

Mehrfachanschluss (mehrere Abnehmer)

Gesamtbedarf auf Standfläche: 300 l/min	Pos.-Nr.	Kosten
	36003	709,00
	36200	39,50
	36200	39,50
	<b>Gesamt</b>	<b>788,00</b>

7. Preise

Pos.-Nr.	Druckluft / Einzelanschluss inkl. Anschluss eines Abnehmers	St. / EUR
36001	bis 100 l/min	479,00
36002	bis 200 l/min	584,00
36003	bis 300 l/min	709,00
36004	bis 450 l/min	830,00
36005	bis 600 l/min	1.264,00
36006	bis 800 l/min	1.495,00
36007	bis 1000 l/min	1.545,00
36008	bis 1500 l/min	1.822,00
36009	bis 2000 l/min	1.869,00
36010	bis 2500 l/min	1.994,00
36011	bis 3000 l/min	2.121,00
36012	bis 4000 l/min	2.267,00
36013	bis 5000 l/min	2.421,00
36014	bis 6000 l/min	2.745,00
36015	bis 8000 l/min	2.933,00
<b>36090</b>	<b>Regiestunde für alle sonstigen Leistungen</b>	<b>44,65</b>

Pos.-Nr.	Mehrfachanschluss ab 2. Abnehmer	St. / EUR
36200	Mehrfachanschluss	39,50

Pos.-Nr.	Druckminderer / Stück	EUR
36400	bis 100 l/min	27,00
36401	bis 200 l/min	29,00
36402	bis 600 l/min	34,00
36403	bis 2500 l/min	41,00
36404	bis 5000 l/min	58,00
36405	bis 8000 l/min	68,00

8. Die Messe München GmbH behält sich (beispielsweise bei geringem Druckluftbedarf) das Recht vor, den Kompressor für die Druckluftversorgung auf dem Stand oder in unmittelbarer Nähe des Standes zu installieren. Einwendungen, z.B. wegen Geräuschbelästigungen durch den Kompressor, sind ausgeschlossen. Die Kompressoren werden mit einem Druck von 10 bar gefahren. Sofern der Druckluftbedarf geringer ist, muss ein Druckminderer eingebaut werden, der gesondert zu bestellen ist. Druckluftanschlüsse bis zu 60 bar oder Stickstoffanlagen können ebenfalls bestellt werden; hierfür muss jedoch ein gesondertes Angebot eingeholt werden. Die gesamte Druckluftinstallation (inkl. Materialien) ist dem Besteller nur mietweise überlassen. Auf die Haftungsregel unter Punkt 5 der Allgemeinen Vertragsbedingungen für Aussteller-Serviceleistungen wird hier nochmals hingewiesen.

9. Ergänzend gelten die Allgemeinen Vertragsbedingungen für Aussteller-Serviceleistungen der Messe München GmbH.



Aussteller	Halle / Stand-Nr.	Freigelände / Block
USt-Id-Nr.	Ansprechpartner	
Straße / Postfach	E-Mail	
PLZ / Ort / Land	Telefon mit Vor-/ Durchwahl	Telefax mit Vor-/ Durchwahl

Wir bestellen im Namen und auf Rechnung des gemeldeten Hauptausstellers – Bestellungen im Namen von Unterausstellern sind nicht möglich.

Beschreibung der von Ihnen benutzten Geräte:

---



---



---

Für die Inbetriebnahme von Backöfen, Grillgeräten oder sonstigen Geräten für Vorführungs- und Demonstrationszwecke bitten wir um Beachtung folgender Hinweise: **Wrasen- und Rauchgase sowie Abgase sind entsprechend den behördlichen Vorschriften aus den Aussteller- bzw. Hallenbereichen abzuführen.**

**Gasversorgte Anlagen sind örtlich mit Sicherheits-Schnellschlussventilen, ggf. Brandschutzklappen auszustatten.**

**Im Bereich der Sprinkleranlagen sind Vorsorgemaßnahmen gegen Überhitzung erforderlich.**

**Strombedarf und Anschlusspunkt bitte über den Vordruck 3.1 bestellen.**

**Wir bestellen hiermit:**

Menge	Pos.-Nr.	Bezeichnung	EUR
	36961	Wrasenabzug 200 mm inkl. Montage / Demontage, Kaminventilator	2.693,00
	36962	Rauchgasabzug 200 mm inkl. Montage / Demontage, 6 m Rohr in V2A-Stahl und hitzebeständigem Kaminventilator	3.157,00

**Bitte teilen Sie uns Folgendes mit:**

**a) Geräteanschlussrohr:**

\_\_\_\_\_ **Durchmesser in cm**

**b) Abzugsventilator ist im Gerät eingebaut bzw. wird mitgeliefert:**

Ja       Nein

**c) \_\_\_\_\_ Austrittstemperatur in °C**

**d) Die Installation soll über dem Messestand erfolgen:**

\_\_\_\_\_ **Abstand in m**

Wir bitten darüber hinaus um Angaben über Art der Wrasen, der Rauchgase sowie der Abgase und um Beifügung der Prospektblätter für die vorgesehenen Geräte mit technischen Daten. Weiterhin benötigen wir Angaben über Leistungsdaten der mitgelieferten Ventilatoren, die Luftleistung und den zur Verfügung stehenden Druck.

Zusätzliches Material bzw. Leistungen werden nach Aufmaß in Rechnung gestellt. Im Preis ist der Anschluss an die Maschinen nicht enthalten.

**Für weitere Abzugsvarianten erstellen wir Ihnen gerne ein individuelles Angebot.**

Ein Vertragsverhältnis kommt ausschließlich zwischen dem Aussteller und der Vertragsfirma der Messe München GmbH zustande. Die Vertragsbedingungen werden zwischen dem Aussteller der Vertragsfirma der Messe München GmbH vereinbart.

Ort / Datum	Firmenstempel und rechtsgültige Unterschrift des Ausstellers
-------------	--



Aussteller

Halle / Stand-Nr.

Freigelände / Block

USt-Id-Nr.

Ansprechpartner

Straße / Postfach

E-Mail


PLZ / Ort / Land

Telefon mit Vor-/Durchwahl

Telefax mit Vor-/Durchwahl

Standskizze mit genauer Maßangabe, wo der Abzug angebracht werden soll.

**Bitte kennzeichnen Sie die Lage Ihres Standes durch Angabe der Nachbarstände, Besuchergänge oder Halleneingänge!**



Maßstab 1 : 100 (1 m = 1 cm)  
1 : 50 (1 m = 2 cm)



Aussteller	Halle / Stand-Nr.	Freigelände / Block
USt-Id-Nr.	Ansprechpartner	
Straße / Postfach	E-Mail	
PLZ / Ort / Land	Telefon mit Vor-/ Durchwahl	Telefax mit Vor-/ Durchwahl

Gemäß Entwässerungssatz der Landeshauptstadt München dürfen Einleitungen in das Wassernetz die üblichen Schadstoffmengen für Haushalte nicht übersteigen. Sollen öl-/fetthaltige Abwässer eingeleitet werden, welche diese Mengen überschreiten, so sind diese Abwässer über einen geeigneten Fettabscheider zu leiten.

**Wir bestellen – im Namen und auf Rechnung des gemeldeten Hauptausstellers – unter Anerkennung der Anschluss- und Lieferbedingungen auf Seite 2. Bestellungen im Namen von Unterausstellern sind nicht möglich.**

Menge	Pos.-Nr.	Fettabscheider	EUR/St.
	38600	<b>Kapazität bis max. 30 l/Min., inkl. Verrohrung der Dimension DN 50</b> (ausreichend für eine Gewerbe-Geschirrspülmaschine)	1.197,00
	38601	Für Kapazitäten über 30 l/Min. bzw. Anschlussdimensionen abweichend von DN 50 tragen Sie bitte die gewünschten Größen ein.  Kapazität l/min.  Anschlussdimension DN	auf Anfrage

Bitte senden Sie diesen Vordruck **bis spätestens vier Wochen** vor Aufbaubeginn an die Hauptabt. Technischer Ausstellerservice.

**Bitte beachten Sie, dass die Bestellung des Fettabscheiders nicht den Wasserhauptanschluss mit enthält. Diese Leistung ist separat mit Vordruck 5.1 zu bestellen.**

**Achtung: Für die Bereitstellung eines Fettabscheiders ist das Einreichen einer Planskizze unbedingt erforderlich.**

Ort / Datum

Firmenstempel und rechtsgültige Unterschrift des Ausstellers

## ■ Anschluss- und Lieferbedingungen

1. Wer als Aussteller für seinen Stand einen bei der Messe München GmbH zu bestellenden Wasserhauptanschluss installieren lässt, ist verpflichtet, bis spätestens vier Wochen vor Aufbaubeginn bei der Messe München GmbH zusätzlich einen Fettabscheider zu bestellen, wenn er auf seinem Stand fetthaltige Waren herstellt, verarbeitet oder vorführt. Gleiches gilt für jeden Aussteller, der auf seinem Stand eine Gewerbespülmaschine betreibt, die innerhalb von **höchstens zwei Minuten** einen gesamten Spülgang durchführt.  
Für den Fall, dass die Messe München GmbH nach Beginn der Aufbauzeit feststellt, dass ein Aussteller mit Cateringbetrieb oder mobiler Gastronomie, der einen Wasserhauptanschluss ohne Fettabscheider bestellt hat, obwohl er nach diesen Anschluss- und Lieferbedingungen verpflichtet gewesen wäre, einen Fettabscheider zu bestellen, ist der Aussteller damit einverstanden, dass die Messe München GmbH auch ohne eine gesonderte Bestellung seitens des Ausstellers zu den für die Veranstaltung gültigen Preisen einen passenden Fettabscheider installiert.  
Sowohl in diesem Fall als auch bei Bestellung später als vier Wochen vor Aufbaubeginn ist die Messe München GmbH berechtigt, für den erforderlichen Fettabscheider einen Verspätungszuschlag in Höhe von 50 % des zur Veranstaltung gültigen Preises zu verlangen, es sei denn, der Aussteller weist nach, dass der Messe München GmbH ein geringerer oder gar kein Schaden entstanden ist.
- Ist die Installation eines Wasser-Hauptanschlusses mit Fettabscheider nicht oder nur mit einem unvertretbar hohen Aufwand möglich, kann die Messe München GmbH dem Aussteller untersagen, auf seinem Stand fetthaltige Waren herzustellen, zu verarbeiten, vorzuführen oder eine Gewerbespülmaschine zu betreiben, die innerhalb von **höchstens zwei Minuten** einen gesamten Spülgang durchführt.
2. Die auf Seite 1 genannten Positionen enthalten Miet-, Installations- und Entsorgungskosten für den Fettabscheider, jedoch nicht den Wasserhauptanschluss (s. Vordruck 5.1).
3. Die Installation des Fettabscheiders erfolgt in der Regel außerhalb der Hallenausstellungsfläche und nicht innerhalb der Standfläche des Ausstellers.
4. Die Preise sind Nettopreise und verstehen sich zuzügl. gesetzlicher MwSt.
5. **Ergänzend gelten die Allgemeinen Vertragsbedingungen für Aussteller-Serviceleistungen der Messe München GmbH.**